

GORA

Effizienter und langlebiger
standart Design Heizkörper, VEGA



RAL 7016
anthrazit



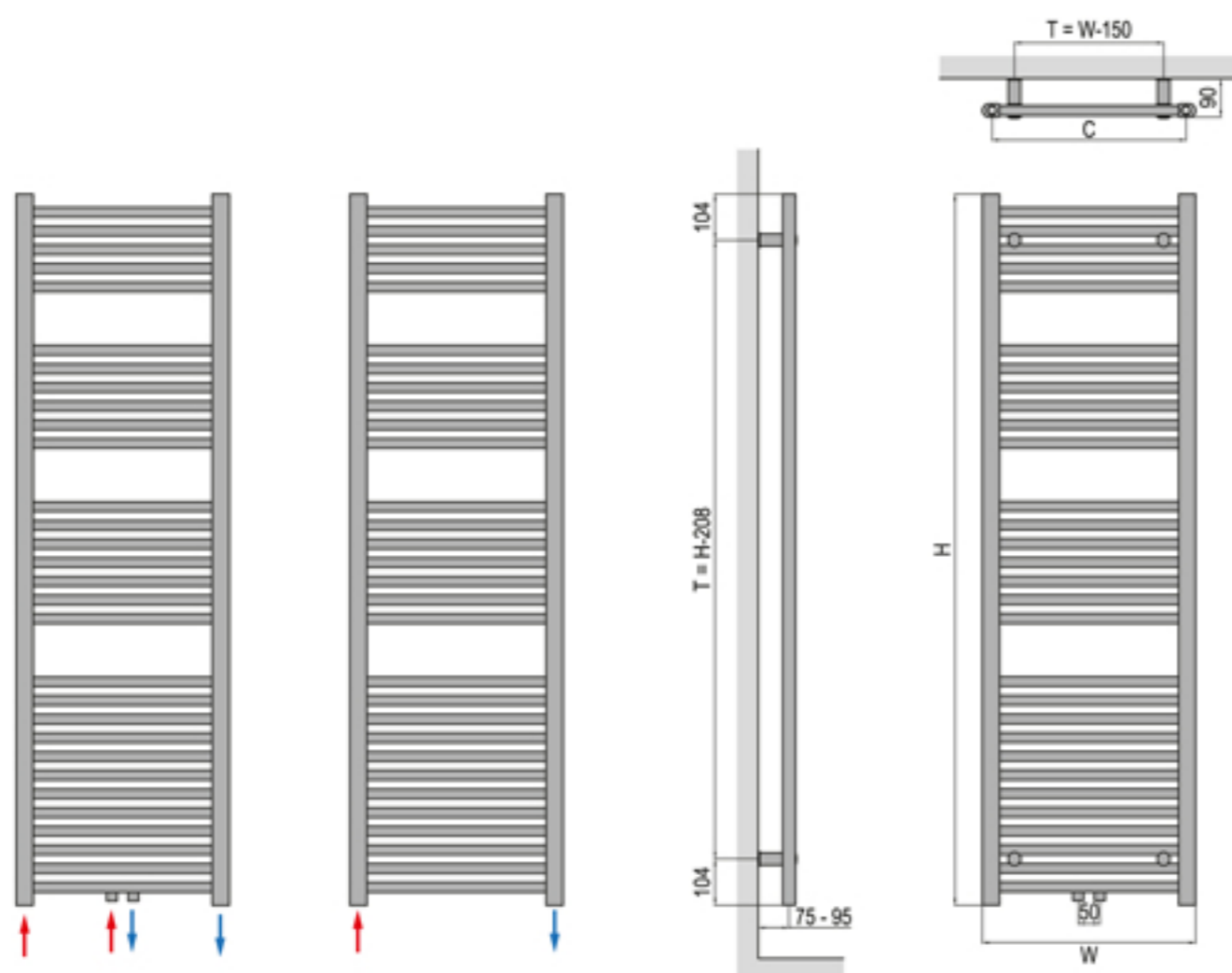
RAL 9016
weiß

TECHNISCHE DATEN

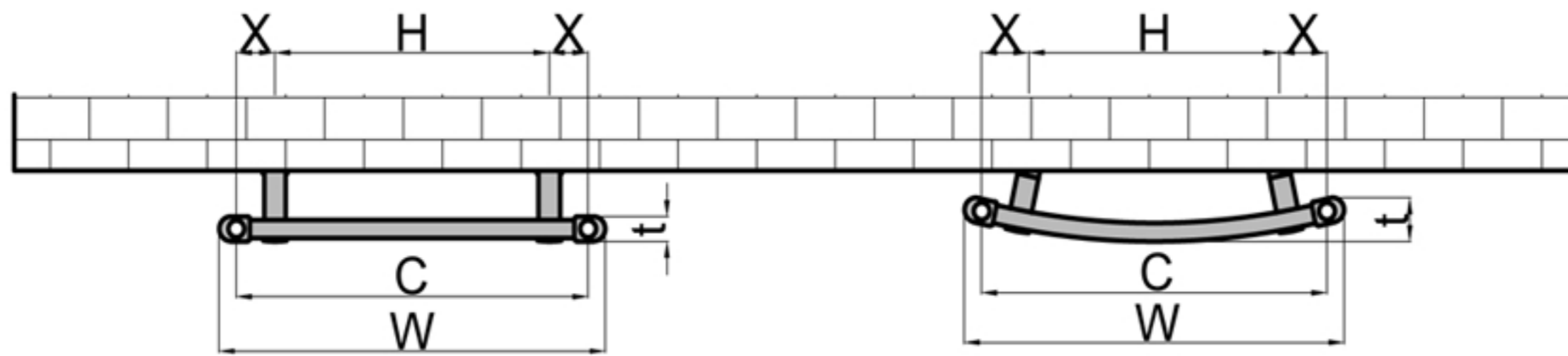
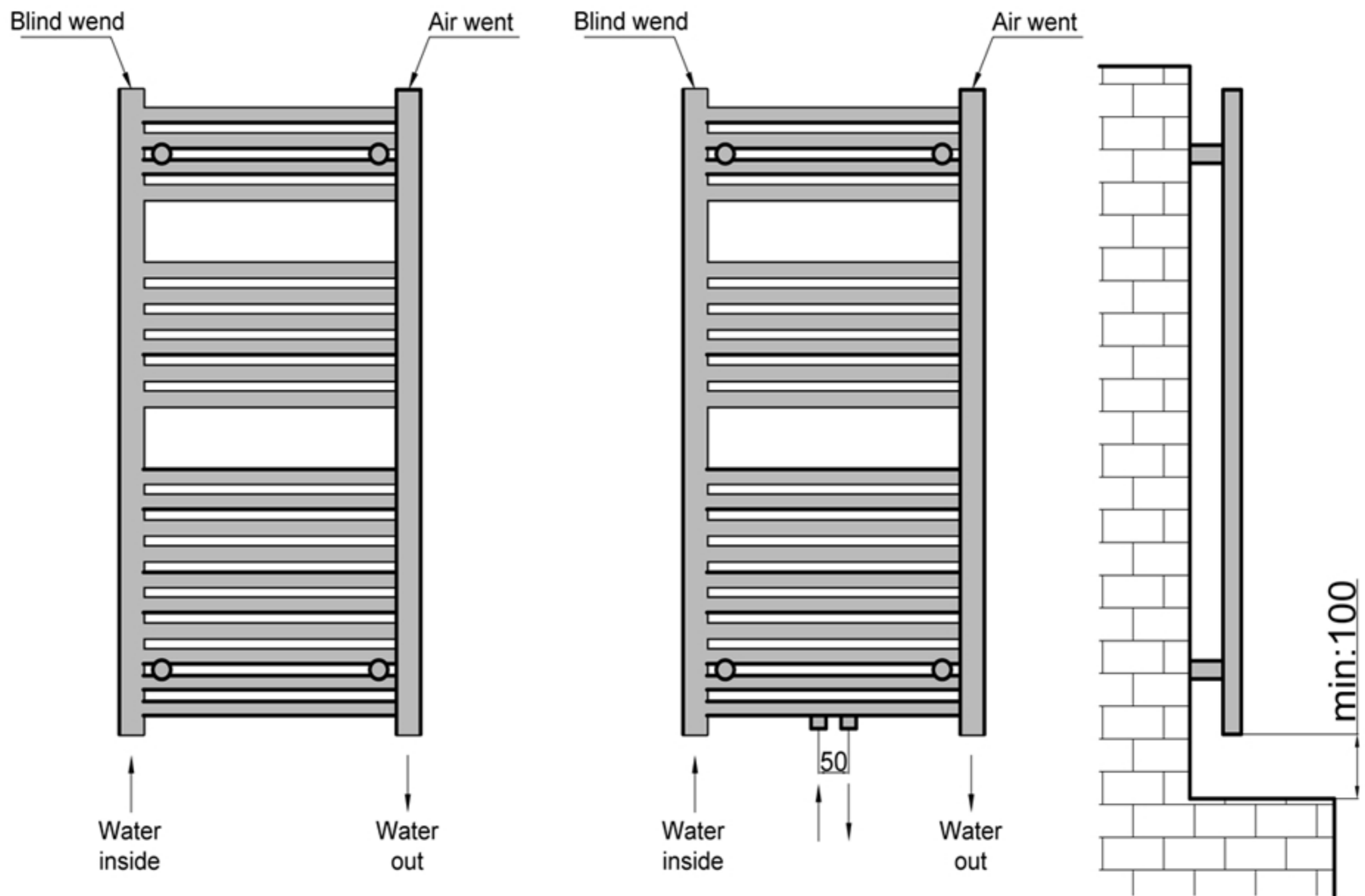
MAX. BETRIEBSDRUCK / 6 bar

ZENTRALANSCHLUSS / MÖGLICH

ELEKTRISCHER BETRIEB / MÖGLICH



ABMESSUNG (mm)		ANZAHL ROHRE (C)	NABENABSTAND (mm)	WÄRMELEISTUNG (W)			GEWICHT (kg)	WASSER KAPAZITÄT (Lt)
BREITE (W)	HÖHE (H)			FARBE				
				ΔT = 30 °C 55/45 20 °C	ΔT = 50 °C 75/65 20 °C	ΔT = 60 °C 90/70 20 °C		
300	600	11	255 & 50	102	183	225	3,30	1,93
300	800	16		149	259	316	4,56	2,68
300	1000	20		176	314	387	5,70	3,35
300	1200	24		202	365	450	6,85	4,02
300	1400	26		236	425	525	7,76	4,54
300	1600	30		270	486	599	8,90	5,21
300	1800	34		303	546	674	10,05	5,88
400	800	16	355 & 50	188	328	400	5,35	3,20
400	1000	20		223	398	490	6,69	4,00
400	1200	24		264	475	586	8,04	4,80
400	1400	26		297	535	661	9,05	5,39
400	1600	30		341	614	757	10,39	6,19
400	1800	34		385	691	852	11,74	6,99
500	800	16	455 & 50	228	396	483	6,14	3,72
500	1000	20		269	483	595	7,69	4,65
500	1200	24		323	580	715	9,23	5,59
500	1400	26		358	643	793	10,34	6,24
500	1600	30		411	739	911	11,88	7,17
500	1800	34		465	834	1028	13,42	8,10
600	800	16	555 & 50	247	441	543	6,94	4,24
600	1000	20		313	567	701	8,68	5,31
600	1200	24		376	680	840	10,42	6,37
600	1400	26		415	752	930	11,63	7,09
600	1600	30		477	864	1068	13,37	8,15
600	1800	34		540	978	1208	15,11	9,22
700	800	16	655 & 50	307	534	651	7,73	4,77
700	1000	20		383	668	814	9,67	5,96
700	1200	24		423	759	935	11,61	7,16
700	1400	26		466	839	1035	12,92	7,94
700	1600	30		543	983	1215	14,86	9,13
700	1800	34		614	1112	1375	16,79	10,33



Type	Width (W)	Depth (t)	Axis (C)	X	H
Flat	400/500/600/700	30	W- 45	50	C - 100
Curved	400/500/600/700	40/50/60/70	W- 45	50	C - 100

